Erläuterungen des allgemeinen Studiendesigns im berufsbegleitenden Bachelorstudiengang Informatik/IT-Sicherheit der FAU

Felix Freiling

Stand: 5.3.2013

Der berufsbegleitende Bachelorstudiengang Informatik/IT-Sicherheit wird im Rahmen des BMBF-Forschungsprojekts "Open C3S" eingerichtet. Der erste Studierendenjahrgang soll in einer Art Pilotphase helfen, spezifische Fragestellungen berufsbegleitenden grundständigen Studiums zu untersuchen. Dies wird im Rahmen einer umfangreichen Studie erfolgen. Der Diskussionsstand dieser Studie soll hier kurz erläutert werden.

Bisher wurden vor allem Fragen der Studienorganisation für die Semester 1 bis 5 behandelt, in denen keine Wahlmöglichkeiten für die Studierenden bestehen. Für jedes Semester wurden für jedes Modul in einem groben Monatsraster die Zeitpunkte für Präsenzphasen und Klausuren aufeinander abgestimmt. Das Ergebnis dieser Diskussionen ist in den Abbildungen 1 bis 5 dargestellt. Die Markierung "P" steht jeweils für ein Präsenzwochenende und "K" für eine Klausur. Pfeile deuten jeweils auf Klausuren als Teil anderer Präsenzveranstaltungen bzw. Klausurterminen an anderen Standorten hin.

Bei der Diskussion wurden sowohl die Prüfungsanforderungen der einzelnen Module in Betracht gezogen als auch die Studierbarkeit der Module insgesamt. So wurde darauf geachtet, dass nicht mehr als eine Präsenzveranstaltung pro Monat stattfindet. Die Online-Seminare werden in geeigneter Form "zwischen" die Präsenztermine gelegt.

Im bisherigen Studiendesign sind alle Klausuren und Präsenzveranstaltungen für die Semester 1–5 enthalten. Der Standort der Präsenzphasen ist frei wählbar. Die Online-Seminare können geeignet integriert werden. Zu beachten ist, dass einige Klausuren über zwei Module gehen.

Offen sind noch folgende Punkte: Bei dem Proseminar muss noch geklärt werden, wie dieses organisatorisch durchgeführt wird. Diese Thematik wird zur Zeit im Projekt diskutiert.

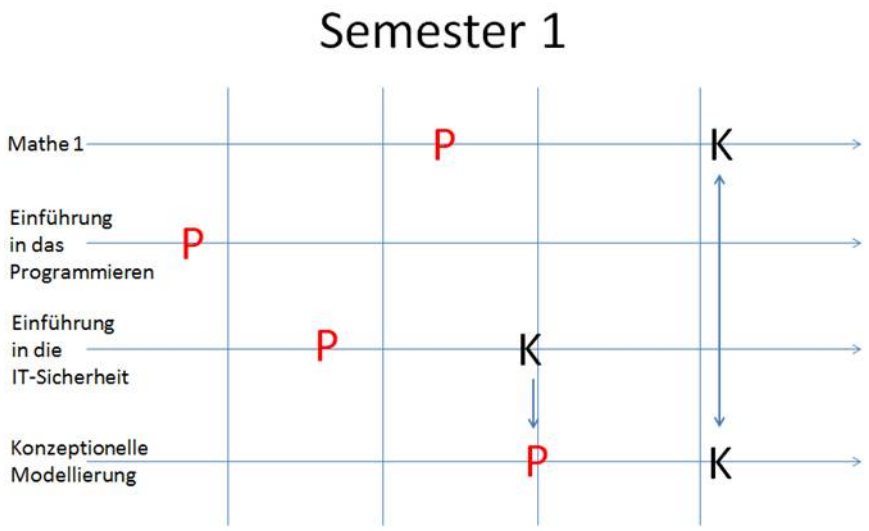

Abbildung 1: Studiendesign Semester 1 (K = Klausur; P = Präsenzwochenende)

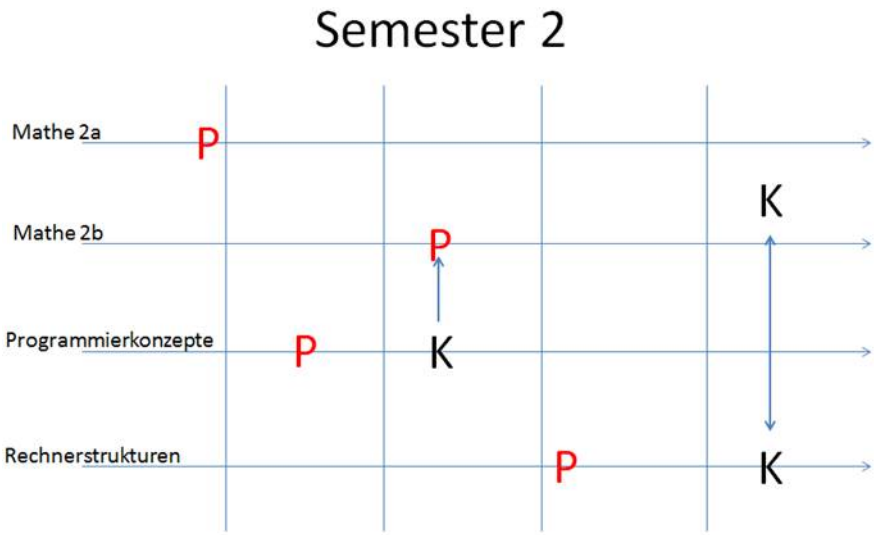

Abbildung 2: Studiendesign Semester 2 (K = Klausur; P = Präsenzwochenende)

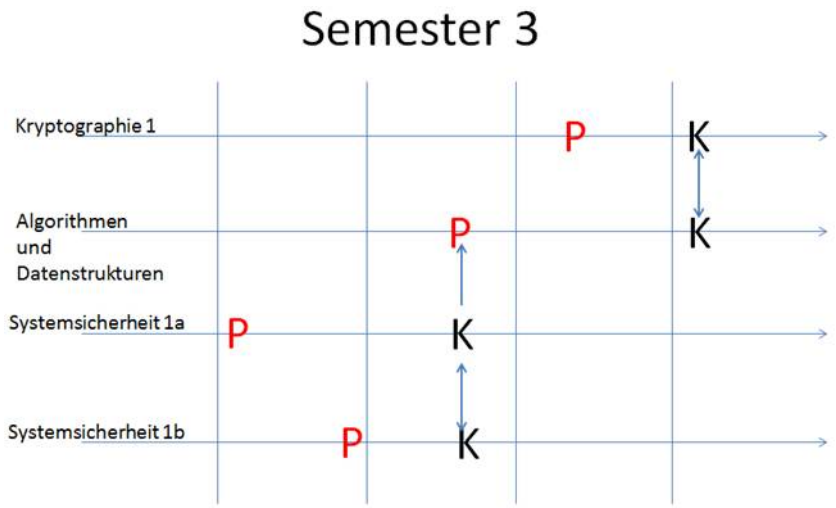

Abbildung 3: Studiendesign Semester 3 (K = Klausur; P = Präsenzwochenende)

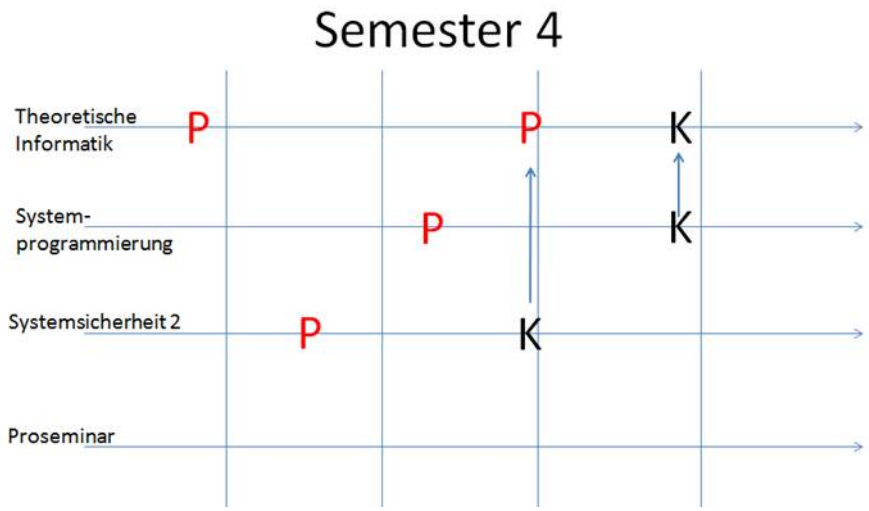

Abbildung 4: Studiendesign Semester 4 (K = Klausur; P = Präsenzwochenende)

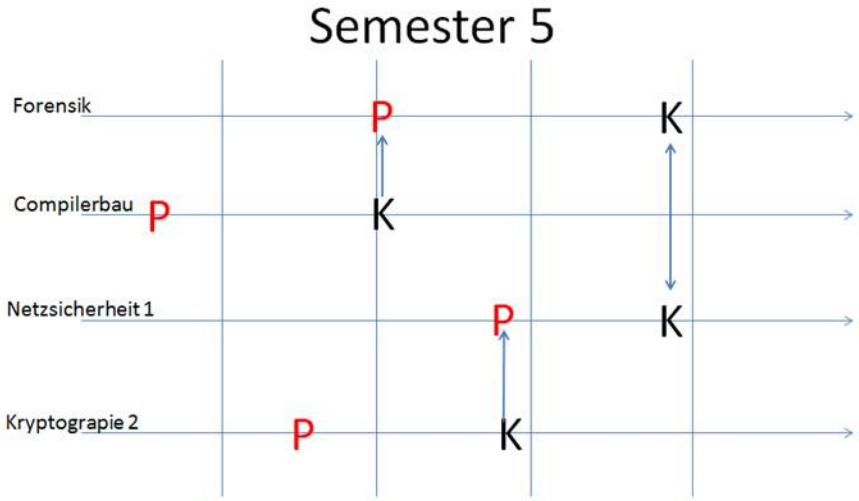

Abbildung 5: Studiendesign Semester 5 ((K = Klausur; P = Präsenzwochenende)